
























# 小児斜視手術予定表

氏名( ) 患者ID( ) 担当医( )

※この用紙は入院時に必ずお持ちください

月日 (日時) 経過 (病日等)	外来	自宅にて	手術日			退院日	退院後	
			入院日	手術前	手術			手術後
検査・治療・点滴	入院・手術に必要な検査があります 		入院前に小児科受診があります  入院後、眼科外来にて斜視検査があります		<b>手術</b>	酸素マスクをつけます 水分摂取が可能となれば点滴除去 夕方、主治医の診察があります	朝、医師の診察があります 眼科外来にて斜視検査があります(呼び出しがあります) 	手術1週間後に受診が必要です 
食事・内服	内服中のお薬、サプリメントがある方はお申し出ください 			朝食・昼食は絶食 		手術終了後、水分摂取可能 水分摂取後問題なければ、ゼリーやヨーグルトなどから摂取できます 夕食から食事開始 点眼と抗生剤の内服開始	点眼・内服薬の継続  	
活動・安静度			午後より診察・検査があります 早めにシャワーしてください 	手術着(パジャマ)に着替え 	7階手術室へお連れします ご家族の方も手術室まで同行してください 	はじめてトイレに行くときはお知らせください 	 洗顔・入浴可能 運動はかまいませんが、プールは退院後1ヶ月間さけてください	
説明・指導	入院・手術について説明があります パンフレットも参照してください 	爪は切っておいてください 手術前4週間は予防接種をさけてください ※手術前2週間以内で体調を崩された場合は眼科外来にお電話ください	主治医より説明があります 麻酔科医師より説明があります パンフレットも参照してください 手術する側の手にマーキングをします	夕方、主治医より回診があります 		目の痛み、吐き気、気分不良などの症状が強い時はお知らせください 不安な場合はナースコールを押ししてください 手術した目をこすらないようにしてください	退院後の生活について説明があります パンフレットも参照してください 	手術した目をこすらないようにしてください 目の充血や腫れはしばらく続きますが、徐々におさまってきます 目のコロコロ、チクチク、涙が出る症状が出ますが、数日程度でおさまってきます
その他	入院に必要な書類は記入の上、入院時に入院受付に提出してください 内服中のお薬は持参してください(お薬手帳をお持ちの方はいっしょに持参してください) ※母子手帳(親子手帳)を持参してください ※付き添い入院は1名でお願いします		①再来機受付⇒小児科受診 ②入院受付 ③病棟へ 	手術の間、ご家族はお部屋またはデイルームでお待ちください		手術終了後、ご家族の方は看護師といっしょに手術室まで行っていただきます 医師から説明があります 	医師の診察後、問題なければ午前中に退院となります 	目の痛みや腫れが手術日より強くなるようでしたら、連絡の上、医師の指示を受けてください(日中は眼科外来、夜間や休日は救急外来へ) 手術後2週間は予防接種をさけてください

☆この予定表はおおよその目安です。患者さんの状態等により、予定が変更になることもありますのでご了承ください  
なお、わからないことがありましたら、遠慮なくスタッフにお尋ねください。