

























鼻・副鼻腔内視鏡的手術予定表

氏名() 患者ID() 担当医()

※この用紙は入院時に必ずお持ちください

月日 (日時) 経過 (病日等)	外来	自宅にて	/			/		/		退院後
			入院日	手術日		術後1日目	術後2~5日目	退院日		
				手術前	手術				手術後	
検査・治療・点滴	入院・手術に必要な検査があります 			手術		医師の診察があります 	タンポンを除去します 点滴は2日間で終了			
食事・内服	内服中のお薬、サプリメントがある方はお申し出ください						手術後2日目から点鼻薬の開始			
活動・安静度		手術着に着替え、弾性ストッキングを履きます 	7階手術室にお連れします	ベッド上安静 トイレ歩行は可能 	手術後5日目からシャワー可能 	長風呂はさけましょう 				
説明・指導	入院・手術について説明があります 	手術の際は貴金属類、マニキュア、湿布は身につけないでください	手術オリエンテーション 麻酔科医師より説明があります 	口腔内を清潔にしてください 	手術室でお名前を言っていただきます 	鼻の穴の大きさに合わせて綿球を手でカットし、綿球のみ交換します 綿球以外のガーゼは引っ張らないようにしてください ガーゼがとれたり、喉側に落ちてくる場合はお知らせください 鼻から血が流れ出たり、口腔内や喉に垂れ込む場合はお知らせください 血液は飲み込まずに吐き出してください 鼻を強くかむと出血する可能性があるため、注意してください	退院後の生活について説明があります 			
その他	入院に必要な書類は記入の上、入院時に入院受付に提出してください 内服中のお薬は持参してください (お薬手帳をお持ちの方はいっしょに持参してください) 	入院受付で手続きをしていただいた後、病棟に上がっていただきます 	手術の間、ご家族はお部屋またはロビーでお待ちください 			午前中に退院となります 				

☆この予定表はおおよその目安です。患者さんの状態等により、予定が変更になることもありますのでご了承ください。
なお、わからないことがありましたら、遠慮なくスタッフにお尋ねください。