















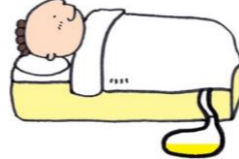














# 経尿道的尿管結石破碎術予定表

氏名( ) 患者ID( ) 担当医( )

※この用紙は入院時に必ずお持ちください

月日 (日時)	経過 (病日等)	外来	自宅にて	手術日			手術後1日目~	退院日	退院後	
				入院日	手術前	手術				手術後
	検査・治療・点滴	入院・手術に必要な検査があります 		点滴を開始します 	<b>手術</b>	検温があります 点滴終了	採血があります 尿道カテーテルを抜きます 			
	食事・内服	内服中のお薬、サプリメントがある方はお申し出ください 		0時から絶食 手術の2時間前から水分不可 		医師の許可があれば、手術4時間後から水分可能 むせがなければ食事再開 				
	活動・安静度		シャワーをしてください 	手術着に着替えます 弾性ストッキングを履きます 	7階手術室にお連れします 	ベッド上安静 便意ある場合はナースコールで教えてください 	医師の診察後、離床をすすめます (はじめの歩行は看護師と共に行います) 清拭 			
	説明・指導	入院・手術について説明があります 同意書にサインを頂きます 手術の際は貴金属類、湿布は身につけないでください 手術前4週間は予防接種をさけてください (詳しくは看護師にお尋ねください)	手術オリエンテーション 		手術室でお名前を言っています 	痛み、違和感、お腹がはる、気分不良、頭痛、などあれば、お知らせください 	痛み、血尿、お腹がはる、尿が出にくいなどあればお知らせください 	退院後の生活について説明します 	血尿や排尿障害などがある場合は、連絡の上、医師の指示を受けてください (日中は泌尿器科外来、夜間や休日は救急外来へ) 	
	その他	入院に必要な書類を記入の上、入院時に入院受付に提出してください 内服中のお薬は持参してください (お薬手帳をお持ちの方はいっしょに持参してください) 	入院受付で手続きをしていただいた後、病棟に上がっていただきます 		手術の間、ご家族はお部屋またはデイルームでお待ちください 			午前中に退院をお願いします 	退院後、3~4日目に電話訪問させていただきます 	

☆この予定表はおおよその目安です。患者さんの状態等により、予定が変更になることもありますのでご了承ください。  
なお、わからないことがありましたら、遠慮なくスタッフにご相談ください。